



Internet



Android



iOS



MacOS




Windows



MS Office



Software



Hardware



Fotografie

Gutschein online selber machen – so geht's

Tim Aschermann

06.12.2014

Möchten Sie einen Gutschein selber machen, finden Sie online diverse Webseiten und Anbieter. Wir stellen Ihnen einige davon in diesem Praxistipp vor.

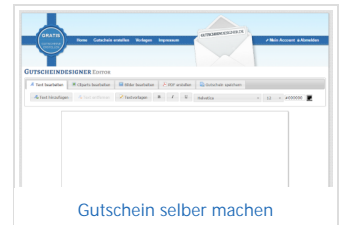
Erlebnisgeschenke: Gutschein online aus einer Vorlage selber machen

- Auf der Webseite von [Erlebnisgeschenke.de](#) finden Sie zahlreiche Motive zu den verschiedensten Anlässen.
- Diese können Sie mit Ihrem eigenen Text füllen und anschließend herunterladen.
- Für den Download müssen Sie jedoch ein Like über Twitter, Facebook oder Google Plus hinterlassen. Auf Wunsch können Sie den Like anschließend jedoch wieder entfernen.



Gutscheindesigner: Gutschein komplett selbst gestalten

- Auf [Gutscheindesigner.de](#) können Sie Ihren Gutschein komplett selbst gestalten.
- Wählen Sie zunächst das Hoch- oder Querformat aus. Texte, Bilder und Grafiken können Sie beliebig setzen, formatieren und hochladen. Bilder und Grafiken stehen in einem großen Archiv zum Einfügen bereit.
- Zum Download müssen Sie sich auf der Seite registrieren. Hier können Sie jedoch auch einfach eine ausgedachte Mail-Adresse angeben. Hinweis: Melden Sie sich erst an und erstellen Sie erst danach den Gutschein. Ansonsten kann Ihr Gutschein verloren gehen.



Gutscheinmagazin: Gutschein mit Hilfe online selbst machen

- Bei [Gutscheinmagazin.com](#) erstellen Sie Ihren Gutschein auf ähnliche Weise. Haben Sie nicht viel Zeit, möchten aber dennoch einen persönlichen Gutschein gestalten, sind Sie hier genau richtig.
- Bilder und Hintergründe werden Ihnen bereitgestellt, Sie können aber auch eigene Dateien hochladen. Der Text lässt sich individuell formatieren.
- Großer Vorteil: Der Gutschein lässt sich direkt mit einem Klick in einer PDF-Datei herunterladen und ausdrucken. Eine Registrierung oder ähnliches ist hier nicht nötig.



Im nächsten Praxistipp zeigen wir Ihnen, wie Sie einen [Amazon-Gutschein verschenken](#).

War dieser Artikel hilfreich?

Kommentar schreiben

Tags: [Gutschein](#) , [online](#)



Meistgeklickte

[PS4: Portfreigabe – so geht's](#)

[Firefox-Einstellungen zurücksetzen – so geht's](#)


[istart.webssearches.com entfernen](#)

Bestbewertete

[Videos auf Youtube als privat markieren - so geht's](#)

[Funpic: Die 5 besten Alternativen](#)

[YouTube: 10 Tipps für mehr Abonnenten](#)



Aktuelle Nutzermeinungen

CHIP Forum: Internet

[Wie viel Sprachen gibt es?...](#)

[Thema: Youtube Email vergessen....](#)

[Kein Internet trotz Verbindung...](#)

[Welche Anbindung als Ersatz für ISDN...](#)

[Webseiten aufrufen geht, Online-Spiele u...](#)

[Ich bin am verzweifeln bitte helft mir, ...](#)

[OkayFreedom Premium-Flat...](#)

[DNSv6-Fehler: Der angegebene Domainname ...](#)

[Telekom - Dateidownload ohne T-Online Pr...](#)

[Amazon - Ebook Gutschein?...](#)

Neue Praxistipps

[Android 5: Galerie zurückholen – geht das?](#)

[Android: WLAN-Hotspot funktioniert nicht – was tun?](#)

[Steam komplett entfernen – so geht's richtig](#)

[YouTube auf dem TV: Das Smartphone als Fernbedienung nutzen](#)

[Gebrauchtes Tablet online verkaufen – die besten Tipps](#)

Autor werden

Sie trauen sich zu, für den deutschen Marktführer im Segment Digital Lifestyle zu schreiben? Dann freuen wir uns über Ihre Bewerbung!

[Jetzt bei CHIP bewerben](#)

[Kategorien](#) [Autor werden](#) [Alle Schlagwörter](#) [zuhause.chip.de](#)

[Impressum](#) [Nutzungshinweis](#) [Datenschutz](#) [CHIP Online](#) [CHIP Kiosk](#)